

●オープンチャット「みんなの居場所 あすびんち」

おしゃべりがしたい、交流したい、朝起きるのがだるい…オープンチャット「あすびんち」に参加してみませんか？

毎週火曜～土曜 9：00～17：00の間、好きな時間に参加できます👍



●参加の手順

①LINE をインストールする(インストール済みの方→②へ)

※2020年4月から、パソコン版LINE アプリにおいて新規アカウント登録ができなくなったようです(スマホ版LINE で登録したアカウントにパソコンでログインすることはOK👍)。これからLINE を始める方は、以下の手順でインストール、新規アカウント登録を行ってください👉

App Store (iPhone) または Google Play (iPhone 以外のスマホ) で「LINE (ライン)」と検索→インストール



LINE (ライン) - 無料通話・メールアプリ

LINE Corporation

Google Play 版



LINE  
LINE Corporation

開く

App Store 版

②新規アカウント登録をする(アカウント登録済みの方→③へ)

LINE 公式のこちらのページが便利です👉

ページが見られない、分からない場合はお気軽にお問い合わせくださいね♪

<https://guide.line.me/ja/beginner/line-signup.html>

(新規登録をする | LINE みんなの使い方ガイド 2020年6月19日時点)

③オープンチャット参加の申し込みをする

お電話(090-4313-4392)かメール(ibasyo@asubi.jp)にてお申し込みください。

オープンチャットでは、アカウント名とは別のニックネームを設定することができます。

オープンチャット「みんなの居場所あすびんち」で使う名前をスタッフに教えてください。

**名字だけ、名前だけ、あだ名**などがスタッフにとっても他の参加者の方にとっても分かりやすいと思いますが、「自分が参加していると知られたくないな」という方はご相談ください。

④メールに添付された URL をタップする

**ibasyo@asubi.jp** または **090-4313-4392** からオープンチャットの招待メールを送ります。

メール内にある URL をタップしてください。

オープンチャット「みんなの居場所あすびんち」

[https://line.me/ti/g2/ \[redacted\]  
utm\\_source=invitation&utm\\_medium=link\\_copy&utm\\_campaign=default](https://line.me/ti/g2/ [redacted] utm_source=invitation&utm_medium=link_copy&utm_campaign=default)

必ず、送られてきた  
アドレスや番号を  
ご確認ください🎵



オープンチャット「あすびんち」は、一般の方には非公開に設定してあります。  
そのため、招待の URL をもつ方のみが入り、見ることができます。  
**みんなが安全に、安心して話せる場所にしたいので、送られてきた URL は他の人に教えないようにしてください。ご協力よろしくお願いします♪**  
だれかを誘いたくなったら、ぜひスタッフにご相談ください(\*' ▽' )

タップすると、次のような画面が表示されます(画像は iPhone の場合です)。  
画像の下にある「LINE で開く」ボタンをタップすると LINE アプリが開きます。



LINE アプリが開き、次のような画面が出たら「参加」ボタンを選択してください。



### ③名前とアイコンを設定してチャットに参加する




「参加」ボタンをタップすると、ニックネームとアイコンの設定画面に移ります。  
ニックネームは、申し込みをした際にスタッフに伝えた名前を入力してください。

アイコンは設定しなくても参加できます。  
丸いアイコンを横にスワイプすると様々なアイコンが設定できます。  
また、画像にあるカメラのマークをタップすると、自分の撮った写真をアイコンに設定できます。



ニックネームは名字のみか名前のみ、もしくはあだ名を入力しましょう！  
個人情報保護のため、アイコンに自分の顔など個人が特定されるような写真は設定しないようにしてくださいね。



#### オープンチャットをはじめる前に

- 1. マナーを守ろう！**  
みんなが安心して楽しめるよう、ルールとマナーを守りましょう。
- 2. 気を付けよう！**  
不適切・不快と感じさせる内容の投稿や迷惑行為はやめましょう。
- 3. 注意**  
ルールを守らないとオープンチャットの利用が制限されますのでご注意ください。

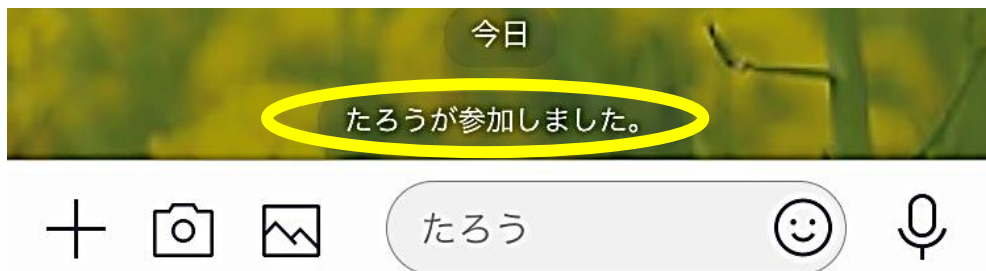
確認しました

名前とアイコンを設定し終わると、次のような画面が表示されますので、「確認しました」をタップします。



ここまで来たら  
あともう少し！

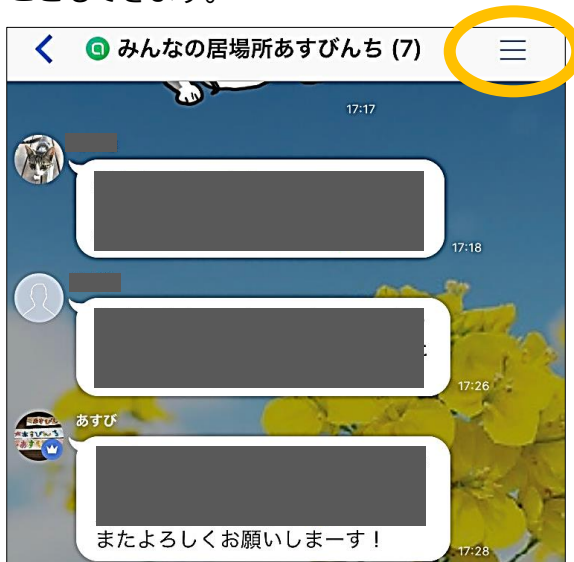
入室が完了すると、チャット内に次のように表示されます。



### ●通知 OFF・退会

オープンチャットに参加したら、スタンプを送ったりおしゃべりをしたりしてみましょう。もちろん、話さずに見ているだけの参加でも大丈夫です。

他の人が盛り上がっていて通知がたくさん来るのが負担…という方は、通知を OFF にすることもできます。



チャット画面右上の「三」をタップします。



タップするとこのような画面が表示されますので、画面上部分にあるベルのマークをタップしてください。



ベルが白い場合は通知 ON の状態です。



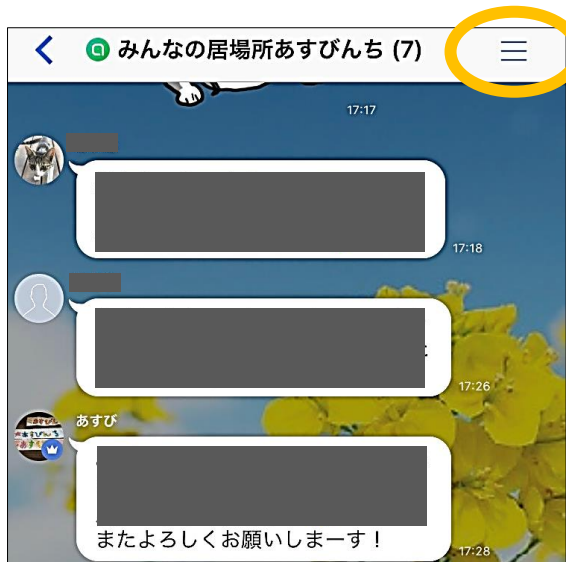
タップしてベルが黒くなり、斜線が入ったら通知 OFF の状態です。

退室も簡単な手順で行うことができます。

オープンチャットに入室する際は「〇〇が参加しました」と表示されますが、退室の際にはなにも表記されませんのでご安心ください。

いったん退室しても、メールに添付された URL をタップすればまた入室できます。

ご不明な点などございましたら、お気軽にお問い合わせくださいね😊



チャット画面右上の「三」をタップします。



一番右端のマーク「退会」をタップすると退室できます。



●オープンチャット「みんなの居場所 あすびんち」ご利用の際の注意点

①時間について

オープンチャット「あすびんち」は、毎週火曜～土曜の9:00～17:00の間開きます。それ以外の時間(例えば18時以降、日曜など)は、トークルーム自体は開いていますが、スタッフは原則書き込みを行いません(セキュリティ対策のため、入室はしています)。お問い合わせや質問・ご相談は火曜～土曜の9:00～17:00の間をお願いします😊

②送られてきた URL について

2ページ目④のように、オープンチャットへの参加は、スタッフを送る URL によって可能になります。オープンチャット「あすびんち」は、なるべく安全に安心して話せるように、当法人に登録のない一般の方が検索しても見つからないように設定してあります👉

「だれかに教えてあげたい」「誘いたい」という気持ちになったら、まずスタッフに教えてくださいね。メールに記載された URL は、他の人に教えないようご協力をお願いします。

③友だち登録について

オープンチャットでは、参加者同士の友だち登録はできない仕組みになっています。スタッフや「あすびんち」をご利用の方同士でLINEの連絡先を交換することはありません。チャット内においても、自分や他人の連絡先を送らないようご協力ください。直接顔を合わせて話せる日を一緒に待ちましょう👍

④写真について

チャット内で写真を共有することももちろん大歓迎です。その際は、自分の個人情報がわかるもの(例えば自宅の写真など)や、自分や他の人の顔が映っていないかチェックしてくださいね。よろしく申し上げます♪

分からないことや不安なこと  
などありましたら、お気軽にお  
問い合わせくださいね♪



NPO 法人明日飛子ども自立の里 いわき事務所(いわき市平新川町37-2)  
090-4313-4392  
ibasyo@asubi.jp